



LEDVANCE SMART⁺ WIFI PORTFOLIO INSTALACE A UŽIVATELSKÁ PŘÍRUČKA





PERSONALIZOVANÁ SVÍTIDLA S TECHNOLOGIÍ LEDVANCE SMART+ WIFI

Produktová řada **LEDVANCE SMART+ PRO CHYTRÉ DOMÁCNOSTI** zahrnuje řadu inovativních, vysoce kvalitních, spolehlivých a uživatelsky přívětivých produktů nabízejících správná řešení pro nejrůznější potřeby v oblasti inteligentního osvětlení. Produkty dříve používané s technologiemi **ZigBee 3.0** a **Bluetooth** jsou nyní k dispozici profesionálům a domácnostem také s **technologíí WiFi**. Jednou z největších výhod tohoto nového systému je, **že k němu není zapotřebí ovládací panel**. Světelné zdroje, pásy a svítidla lze ovládat přímo prostřednictvím WiFi sítě pomocí aplikace (LEDVANCE SMART+ App, Apple Home) nebo hlasovými příkazy.



STRUČNÉ SHRNTÍ KLÍČOVÝCH VLASTNOSTÍ PRODUKTU:

- Lze jej ovládat pomocí mobilní aplikace bez ovládacího panelu – a to i na dálku, např. z hotelového pokoje během dovolené.
- V závislosti na typu produktu mohou být světelné zdroje / svítidla stmívatelné a lze měnit teplotu chromatičnosti.
- Snadné připojení k domácí WiFi síti (max.: se 100 zařízeními).

Produkty z nového WiFi portfolia jsou stylové a mimořádně efektivní, a přesto velmi snadno nastavitelné. Podívejme se, jak...

PODROBNÝ POPIS INSTALACE SVĚTELNÝCH ZDROJŮ A SVÍTIDEL SMART+ WIFI

1. PŘIPOJENÍ K SÍTI

- Připojte svítidlo k elektrické síti podle uživatelské příručky.
Při prvním zapnutí kontrolka bliká, což znamená přípravu k instalaci.

2. STAŽENÍ APLIKACE

- Stáhněte si aplikaci LEDVANCE SMART+ WiFi z Apple Store nebo Play Store.

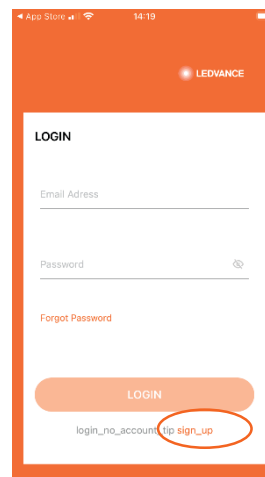




3. LOGIN / VYTVOŘTE SI UŽIVATELSKÝ ÚČET.

A. SIGN-UP / REGISTRACE

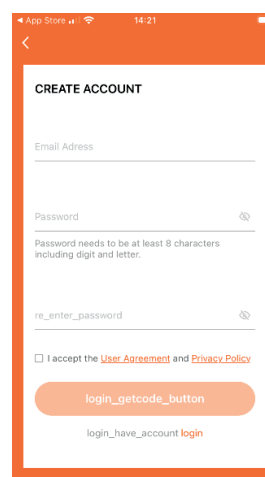
- Klikněte na možnost sign-up (registrace) v pravém dolním rohu.



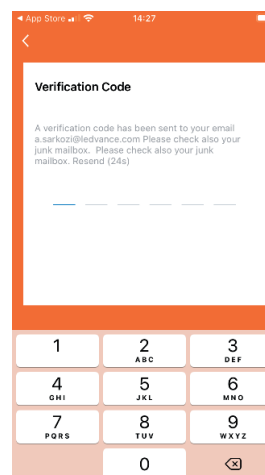
B. CREATE ACCOUNT / VYTVOŘIT ÚČET

- E-mailová adresa s heslem a potvrzením
- User agreement / Souhlas uživatele se všeobecnými podmínkami používání

C. LOGIN GET CODE BUTTON / TLAČÍTKO PŘIHLÁŠENÍ



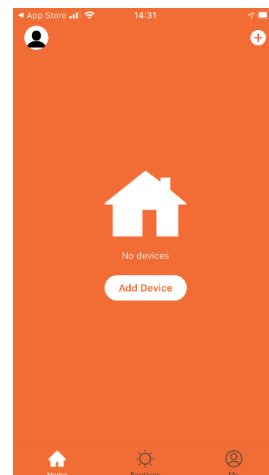
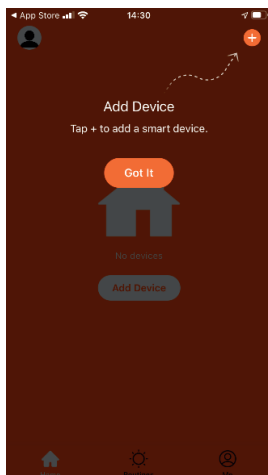
- #### D. Potvrzení pomocí šestimístního kódu zasláného na uvedenou e-mailovou adresu





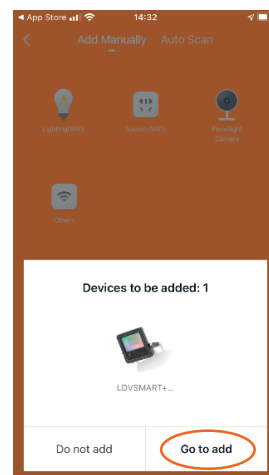
4. ADD DEVICE / PŘIŘAĎTE SVĚTELNÝ ZDROJ K APLIKACI

- V nabídce aplikace se okamžitě zobrazí světelné zdroje v dosahu mobilního telefonu. Klikněte na tlačítko „Add Device“.

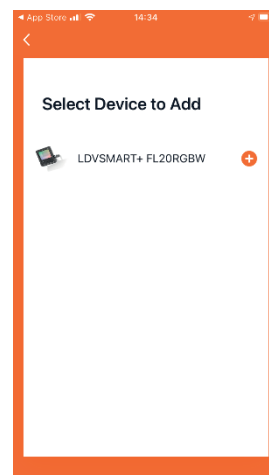


5. GO TO ADD / PŘIŘAĎTE

- Klikněte na možnost „Go to add“.



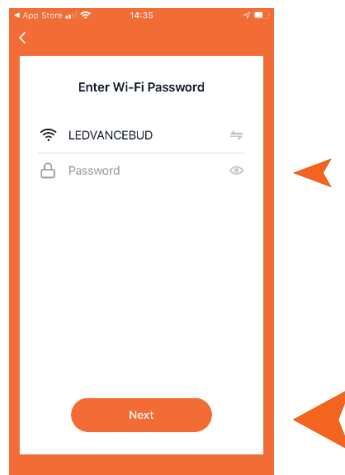
6. SELECT DEVICE TO ADD / VYBERTE ZAŘÍZENÍ





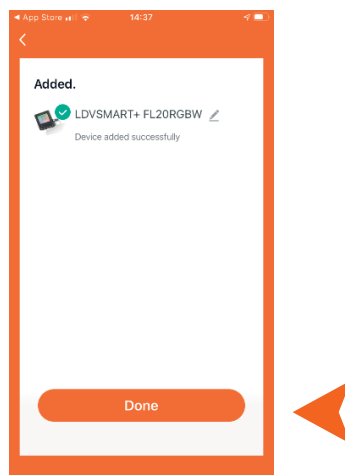
7. ENTER WIFI PASSWORD / **VYBERTE SÍŤ A ZADEJTE HESLO.**

- Vyberte svou domácí síť a zadejte příslušné heslo. Poté klikněte na tlačítko „Next“.



8. DONE / **DOKONČETE INSTALACI**

- Stiskněte tlačítko „Done“ k dokončení instalace.



9. V případě úspěšného párování přestane kontrolka blikat, což znamená, že je světelný zdroj napojený na WiFi síť. Po přiřazení se může objevit okno pro aktualizaci softwaru světelného zdroje (REQUIRED SOFTWARE UPDATE). Prosíme, proveďte aktualizaci.

DŮLEŽITÉ INFORMACE:


Světelný zdroj má **paměťovou funkci** pro účely programování. Po zapnutí a vypnutí se znovu rozsvítí podle předchozího nastavení.

Pro ovládání světelných zdrojů mobilní aplikací, je nutné zdroje nejprve mobilní aplikací vypnout. Pokud jsou zhasnuty vypínačem, tak je není možné mobilní aplikací ovládat.


Řešení problémů: Pokud kontrolka po připojení k síti neblíká, je nutné provést restart tak, jak je popsáno v uživatelské příručce.



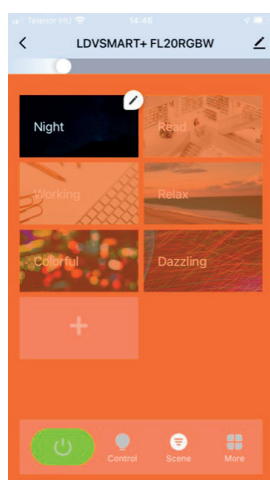

POUŽÍVÁNÍ APLIKACE LEDVANCE SMART+



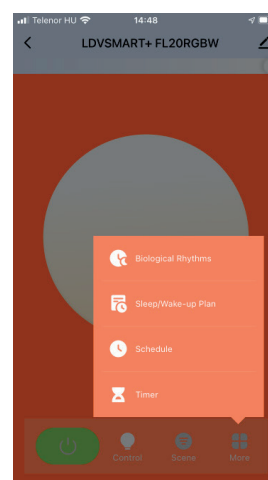
ZAPNUTÍ A VYPNUTÍ



CONTROL / OVLÁDÁNÍ



SCENE / ZÁKLADNÍ NASTAVENÍ
– Noc, Práce, Barevné, Čtení, Relax, Oslňující



MORE / DALŠÍ NASTAVENÍ
– Biologické hodiny, doba spánku, plánování a časování

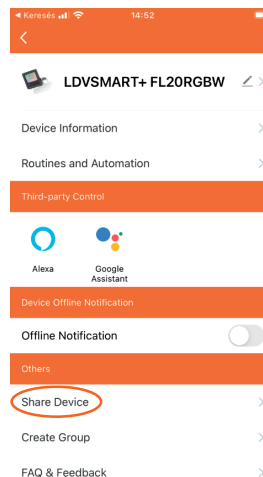


EDITACE

SHARE DEVICE / SDÍLENÍ ZAŘÍZENÍ

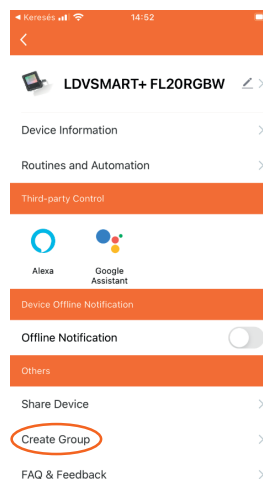
Sdílení zařízení s uvedením e-mailové adresy.

Chcete-li zařízení sdílet, musí mít druhý uživatel také k dispozici aplikaci SMART+ WiFi a musí být zaregistrován.



CREATE GROUP / SKUPINY SVÍTIDEL

Tato funkce umožňuje společné ovládání světelných zdrojů nebo svítidel pro stejné použití.





PORTFOLIO LEDVANCE SMART⁺ WIFI UŽIVATELSKÁ PŘÍRUČKA

Před zapnutím zařízení si prosím přečtete uživatelskou příručku.

Bezpečnostní předpisy

Pro snížení rizika úrazu elektrickým proudem, požáru nebo zranění osob dodržujte následující pravidla:

- 1. Svítidlo smí instalovat pouze kvalifikovaný odborník.**
2. Světelný zdroj není vyměnitelný.
3. Nepoužívejte, pokud je poškozeno bezpečnostní sklo.
4. Svítidla musí být instalována v souladu s pokyny IEC pro zapojení.
5. Označení vodičů
 - Modrý vodič – N
 - Hnědý vodič – L
 - Žlutozelený vodič – uzemnění

DŮLEŽITÉ:

Společnost LEDVANCE GmbH prohlašuje, že vysílací vybavení zařízení LEDVANCE SMART⁺ splňuje požadavky směrnice 2014/53/EU. Celý text ES prohlášení o shodě naleznete na následující internetové adrese: smartplus.ledvance.com/declaration-of-conformity. Vysílač použitý v žárovkách/svítidlech/prvcích WIFI využívá frekvenci 2412-2484 MHz, maximální vyzařovaný RF výkon 16dBm.

Výrobce: LEDVANCE GmbH
Parkring 29–33
85748 Garching
Německo
Tel.: +49 89-780673-100
E-mail: contact@ledvance.com

Distributor: LEDVANCE, s. r. o
Štúrova 22
949 01 Nitra
Slovenská republika
Tel.: +421 372 308 320
E-mail: info.sk@ledvance.com

Země původu: Čína

