

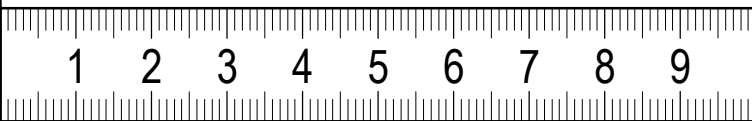
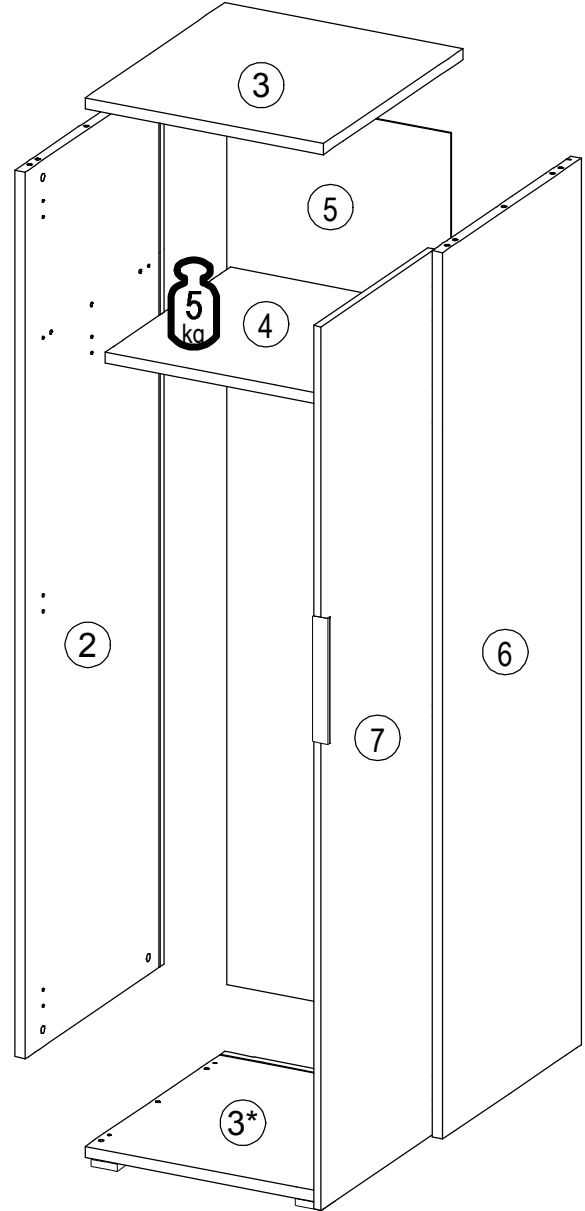

SK NÁVOD NA MONTÁŽ
 CZ MONTÁŽNÍ NÁVOD
 HU SZERELÉSI UTASÍTÁS
 DE MONTAGEANLEITUNG

RIOMA TYP 20

Z0	1/6
500	1826
550	mm

	100 min		PZ 1, PZ 2	≤ 0,5 kg	3m
--	---------	--	------------	----------	----


ID	ID			
13579	②	1762*546*22	1x	1/2
13580	③	500*550*22	2x	2/2
13581	④	454*494*22	1x	2/2
13892	⑤	1778*470*2,5	1x	1/2
13582	⑥	1762*546*22	1x	1/2
13583	⑦	1756*450*16	1x	1/2



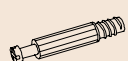
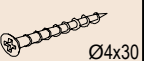

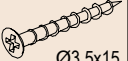



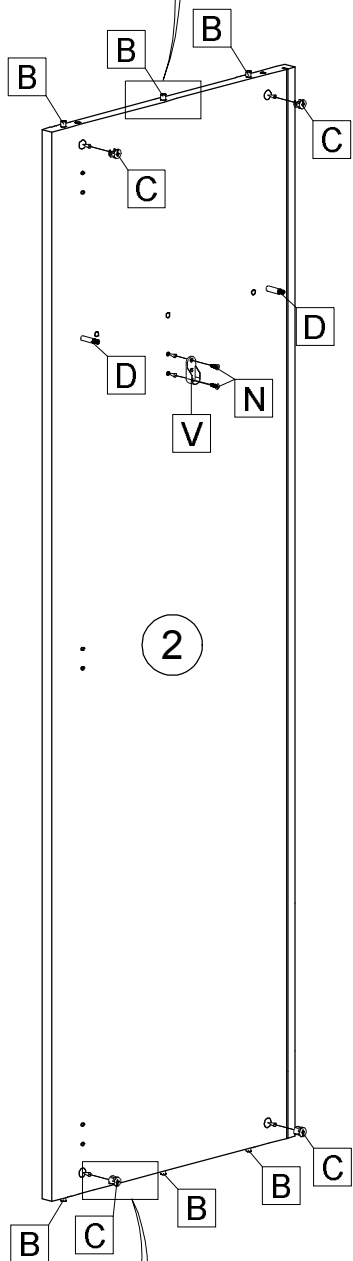
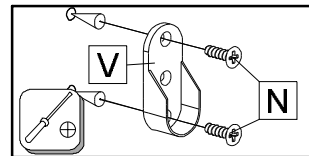
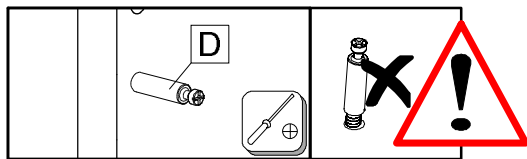
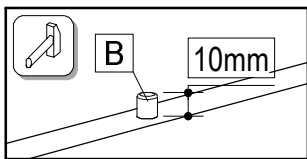
22244,01 Ø3,5*16	27000,00 Ø8*30	70013,01	70021,01	24008,00 3,0	22060,00 Ø4x30	50553,00		30083,00 55x55x20	31103,00
A 2x	B 18x	C 12x	D 12x	E 4x	F 16x	G 16x	H 12x	J 4x	K 1x

22213,00 Ø4x70	24103,00 Ø8	22243,00 Ø3,5x15	22234,00 Ø3x12	36001,01	36001,01	32242,00	8402,03	22236,00 Ø2,5x16	70018,01
L 1x	M 1x	N 10x	P 3x	Q 3x	R 3x	S 1x	T 1x	U 4x	V 2x

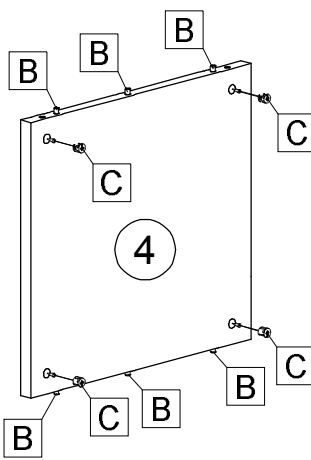
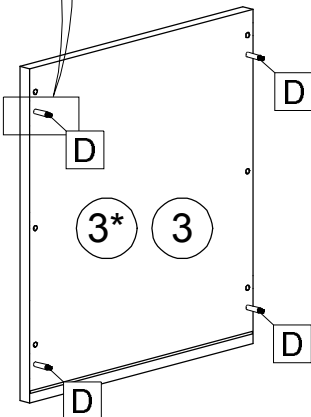
70017,52 445mm
W 1x



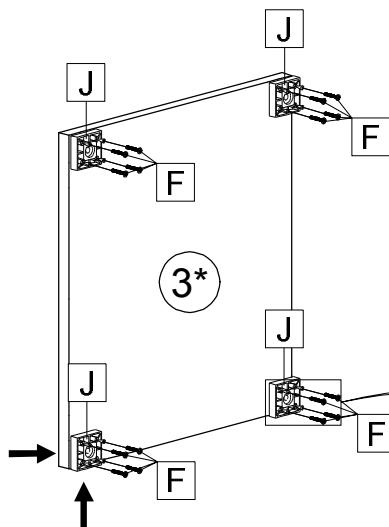
						
B 18x	C 12x	D 12x	F 16x	J 4x	N 4x	V 2x



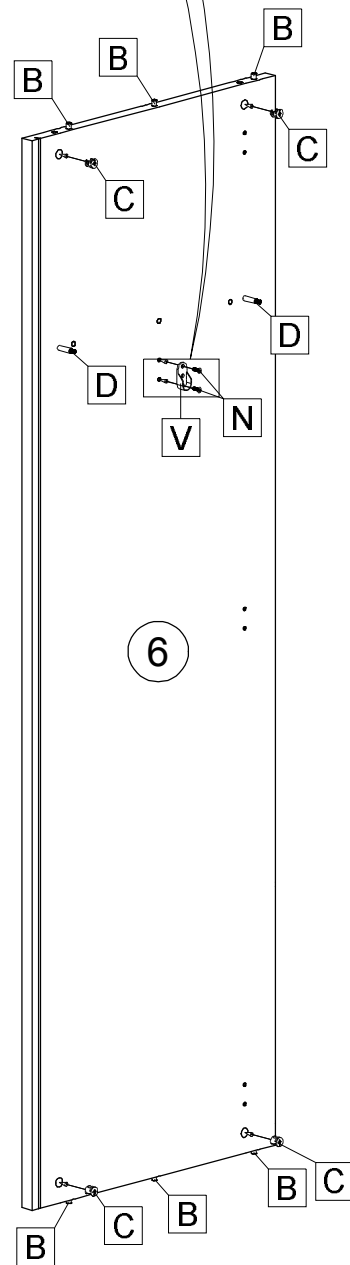
2



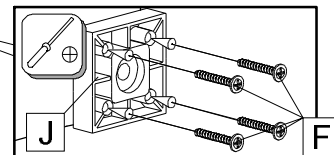
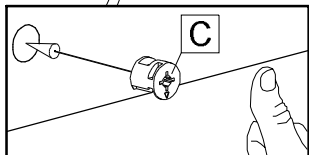
4

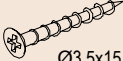



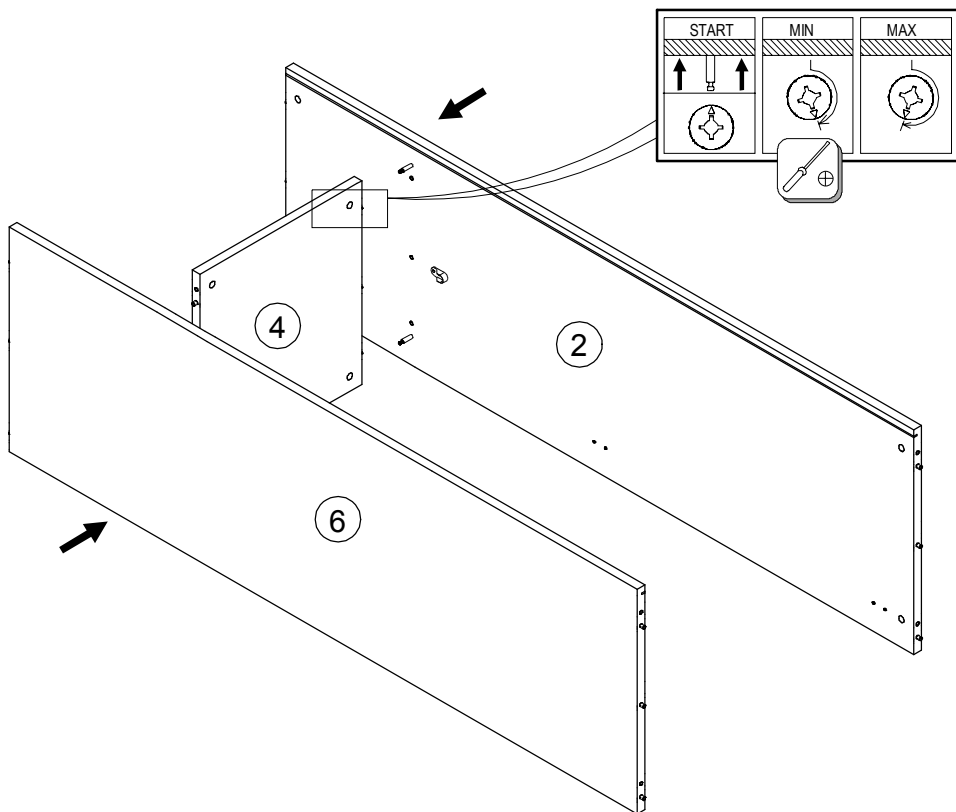
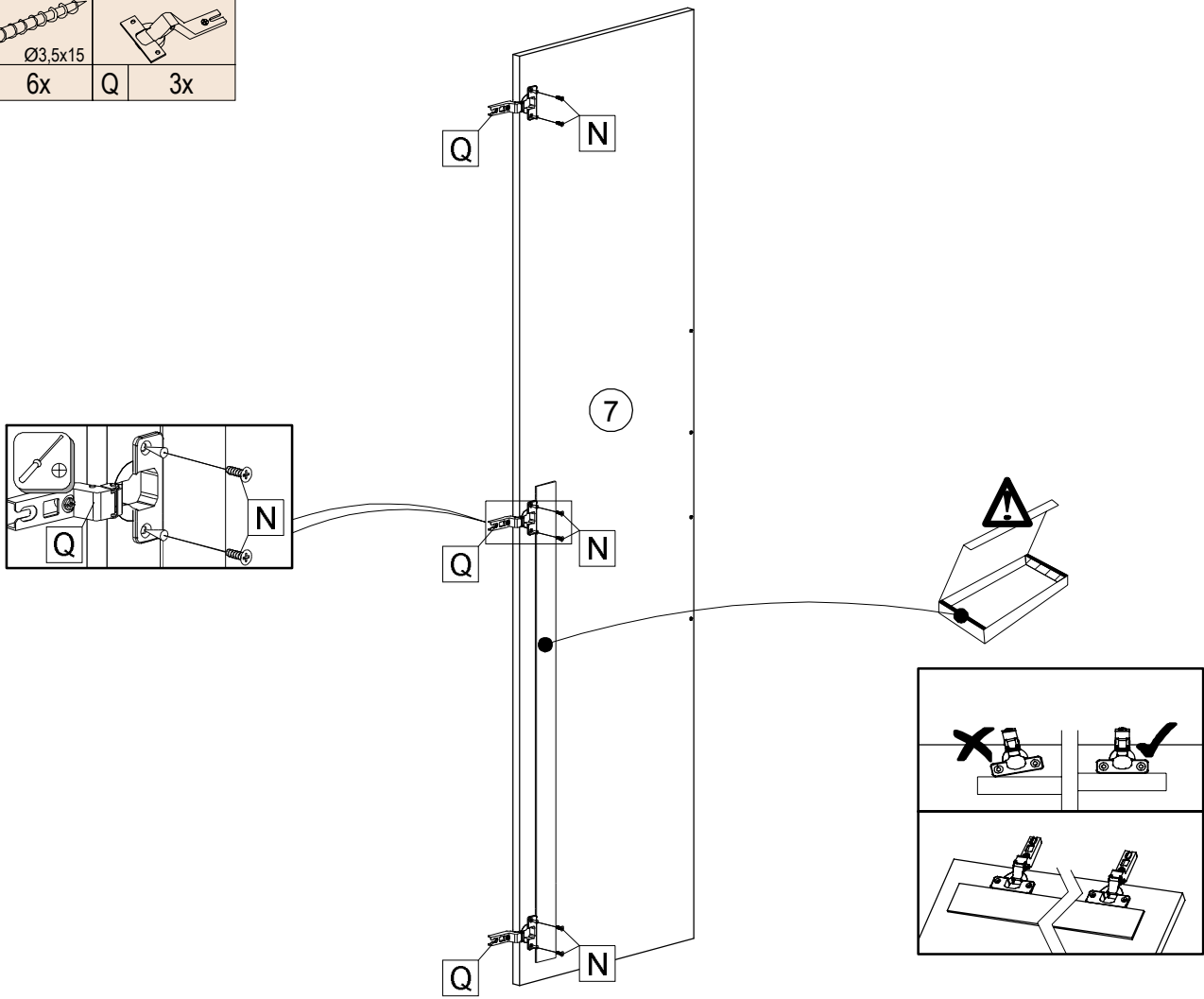
3*

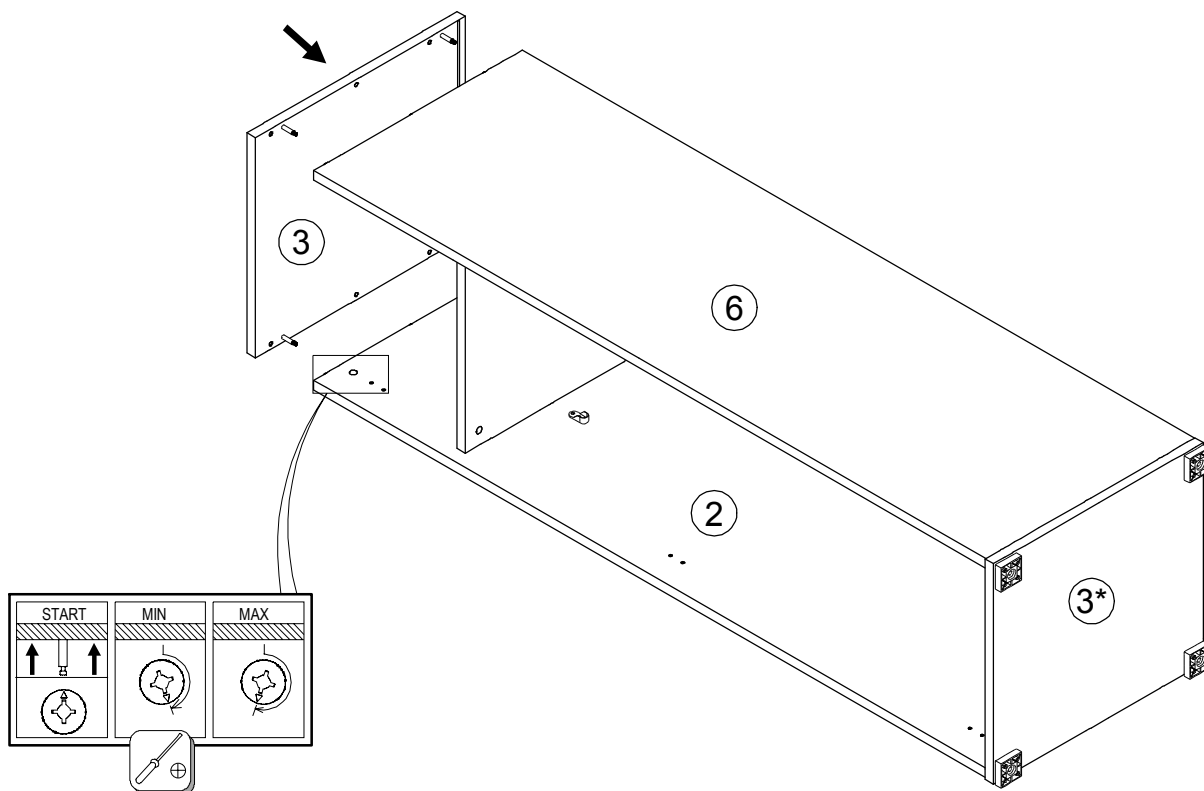
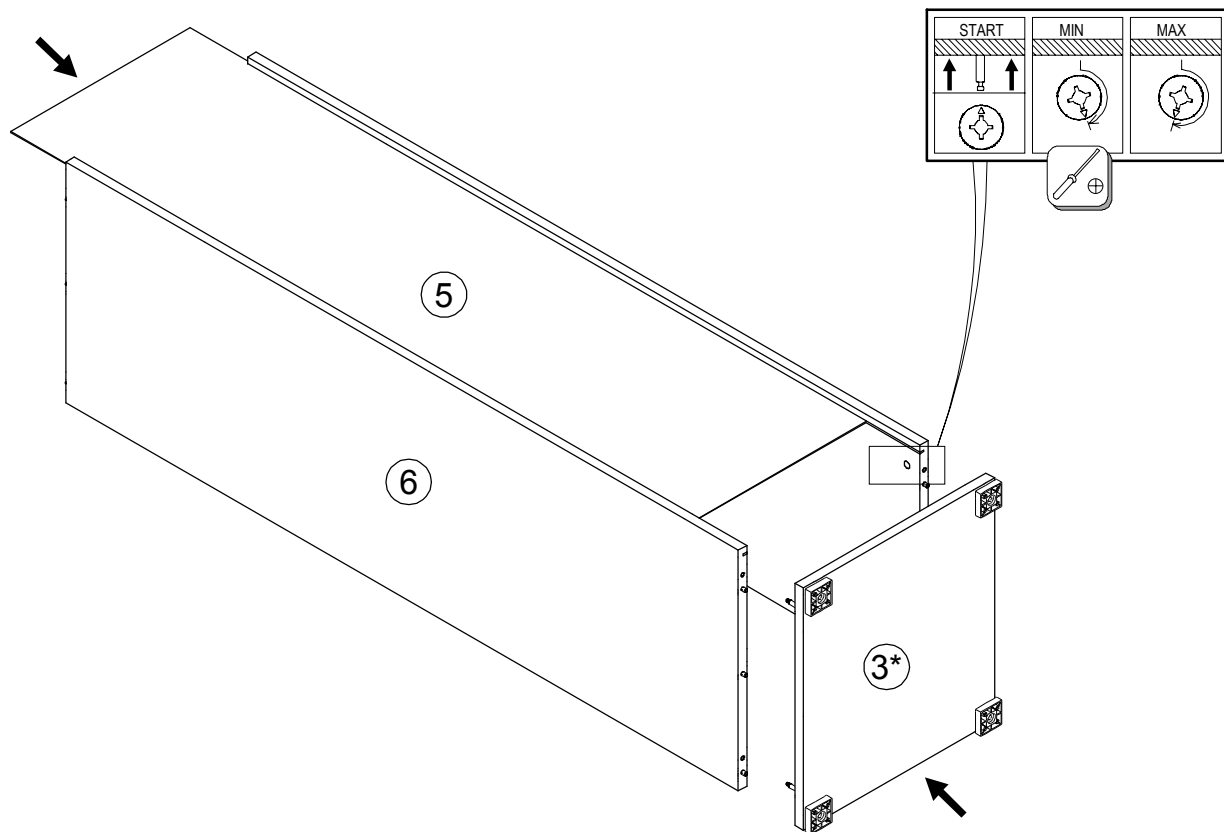




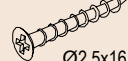
6

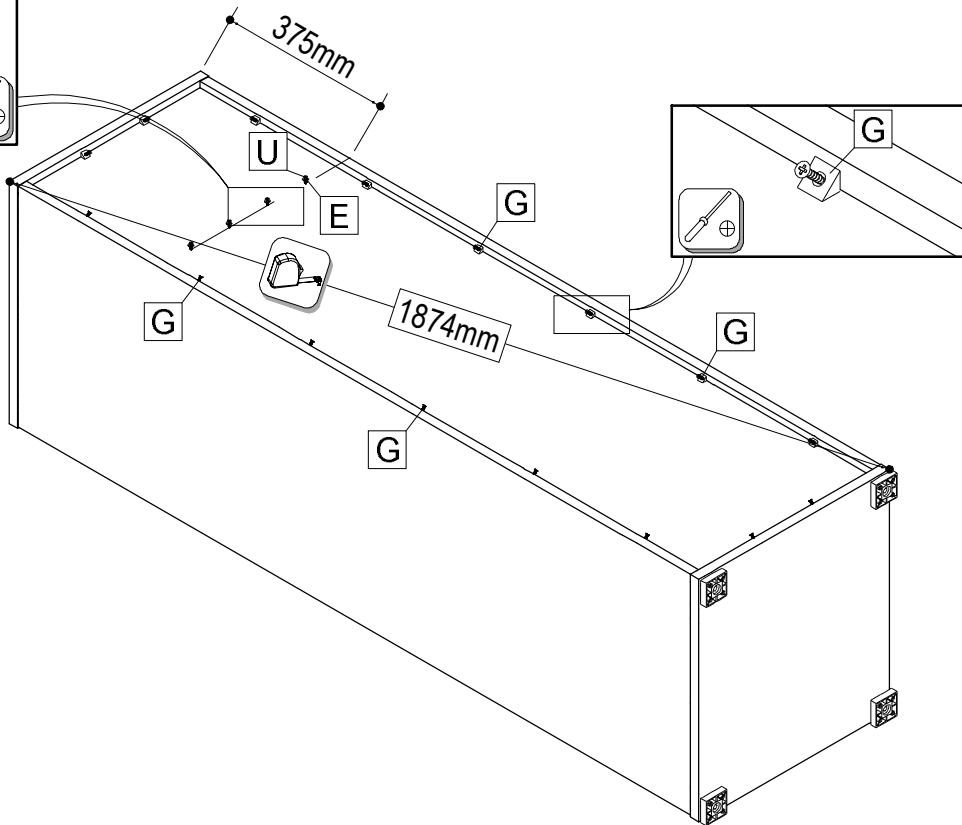
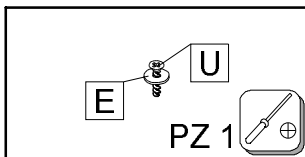






	Ø3,5x15		
N	6x	Q	3x

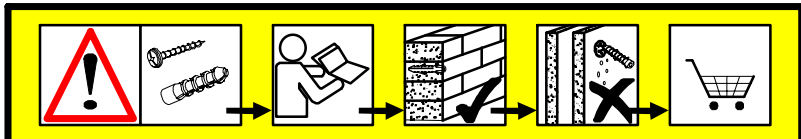
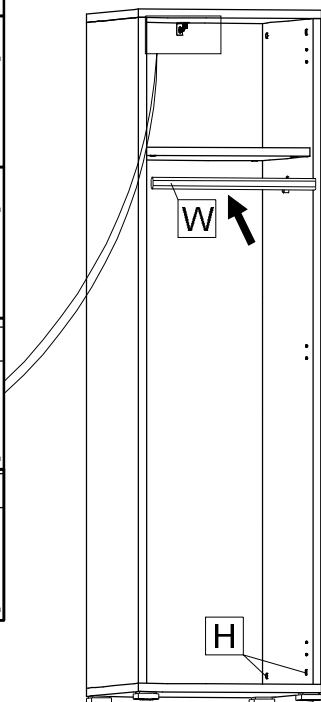
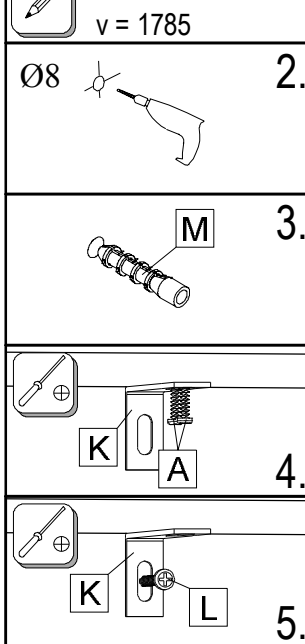








		
3.0		Ø2,5x16
E 4x	G 16x	U 4x

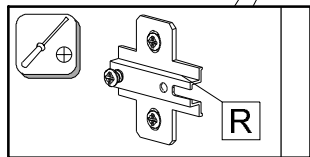
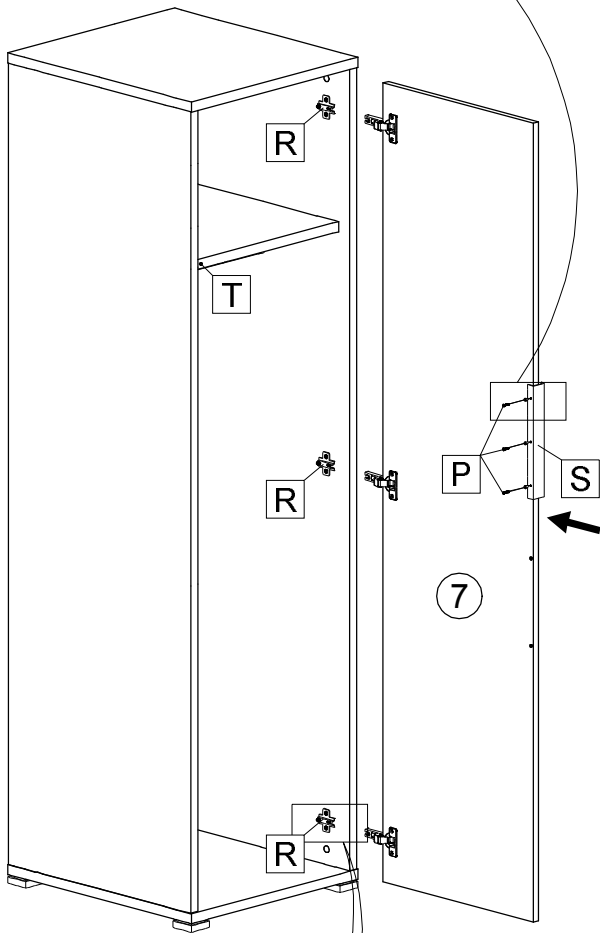
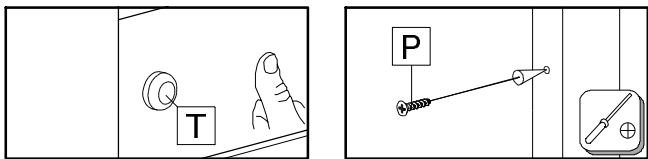






			
Ø3,5*16		Ø4x70	Ø8
A 2x	K 1x	L 1x	M 1x



DE	Achtung! Die Wandbeschaffenheit ist vor der Montage unbedingt zu prüfen. Die beigelegten Universaldübel sind ausschließlich nur zur Verwendung für festes Mauerwerk wie Beton/Ziegel. Die Mauerdübel dürfen nicht bei Mauerwerk wie Hohlraumziegel, Leichtbausteinen, Gipskartonplatte oder anderer Rahmenbauweise verwendet werden. Bei diesen Mauerwerken sind gegebenenfalls Spezialdübel zu verwenden! Diese sind in einem Fachgeschäft (Baumarkt) erhältlich. Bei Nichterhaltung wird seitens Produzenten/Händler und Importeur keine Haftung übernommen.	EN	Caution! The wall must be examined before assembly. The included universal wall plugs are only suitable for using in firm masonry such as concrete block or brick. Do not using the wall plugs masonry such as hollow brick, lightweight block, surfaces such as gypsum plasterboard or other framing systems. If applicable, particular wall plugs must be used! These are available at a specialised store (hardware store). In case of non-compliance, the manufacturer/retailer or importer do not assume liability.
SLO	Pozor! Pred montažo preverite stanje stene. Priloženi univerzalni mozniki so izključno samo za uporabo na čvrstem zidovju, kot sta beton in opeka. Slenski mozniki se ne smejo uporabljati pri zidovju kot so volino opeke, zidaki za lahko gradnjo, mavčne plošče ali druge okvirne gradnje. Pri teh zidovjih morate v danih primerih uporabljati posebne moznike. Ti so na voljo v specializiranih trgovinah (trgovinah z gradbenim materialom). Pri upoštevanju se s strani proizvajalca/trgovca in uvoznika ne prevzame jamstvo.	HR	Pažnja! Prije montaže obavezno provjerite svojstvo zida. Priložene univerzalne tiple namijenjene su isključivo za masivne zidove od betona/opeke. Tiple za masivne zidove ne smiju se koristiti za zidove kao npr. šupljina opeka laki sastavni element, gips-kartonske ploče ili drugi modularni načini gradnje. Za te zidove potrebne su eventualno specijalne tiple! Iste su dostupne u specijaliziranim trgovinama građevinskog materijala. U slučaju nepridržavanja prethodno navedenih napomena, proizvođač/trgovac i uvoznik ne preuzimaju odgovornost!
SK	Upozornenie! Pevnosť steny sa musí pred montážou bezpodmienečne skontrolovať. Univerzálne hmoždenky, ktoré sú obsiahnuté v balení, používajte jedine pre pevné murivo ako je betón/tehla. Hmoždenky sa nesmú používať v prípade ľahkého stavebného muriva, dutná tehla, u sádkartónových dosiek alebo iných konštrukcií rámu. U týchto murív je nutné použiť špeciálne hmoždenky! Tieb je možné dostať v špeciálnych predajniach so stavebným materiálom (stavebniny). Pri nedodržíaní pokynov nepreberajú výrobcovia/predajci a dodávateľa zodpovednosť za vzniknuté škody.	CZ	Upozornění! Před montáží je nutné zkontrolovat stav stěny. Priložené univerzální hmoždinky jsou určeny pouze k použití pro pevné zdivo jako beton/čihy. Hmoždinky do zdi se nesmí používat u dutinová čihla, zdiva jako pórovitý stavební kámen, sádkartónová deska nebo jiný měkký materiál. U těchto zdív jsou nutné použít speciální hmoždinky! Jsou k dostání v speciálních prodejních se stavebním materiálem. Při nedodržení těchto pokynů výrobce/prodejece a dovezce neručí za způsobené škody.
HU	Vigyázat! Szerelés előtt a falülelet felületét vizsgálja meg. A mellékelt univerzális tipkizárólag stabil falazathoz használható mint például beton/tégla. A fal tipkij nem használható könnyű építőkövekhez, üreg tégla, gipszkarton lapokhoz vagy más fűvázas építményekhez. Ezekhez a falüleletekhez csak speciális tipkij használhatóak, melyek szaküzletekben (barkácsruházakban) beszerezhetőek. Frankak figyelmen kívül hagyása esetén a gyártók/kereskedők vagy forgalmazó nem vállal felelősséget.	S	Obs! Väggens sammansättning ska absolut kontrolleras innan monteringen. De bifogade pluggarna får endast användas för stabila och fasta väggar, som Lex, betong/tegel. De får absolut inte användas för kavlet tegel, väggar ur fonolit, gipskivor eller dylikt. För dessa väggar måste det användas speciella pluggar, som finns att köpa i specialiserad handel (byggmarknad). Varken tillverkare, handlare eller importör övertar ansvar, om dessa anvisningar inte följs.

			
P 3x	R 3x	S 1x	T 1x



			
P 3x	R 3x	S 1x	T 1x

